



**GUIA**

DEIXALLERIA

**PER RECICLAR  
MÉS I MILLOR**



El poder de la col·laboració

# PER QUÈ RECICLAR ELS ENVASOS?

---

Amb cada envàs que reciclem contribuïm a millorar la qualitat de l'aire que respirem, ja que reduïm les emissions de CO<sub>2</sub>, a més d'estalviar matèries primeres i energia.

Gràcies a la col·laboració de ciutadans, administracions i empreses hem aconseguit que el nostre sistema de reciclatge sigui dels millors d'Europa. Però podem seguir millorant.

El cicle del reciclatge comença a casa. Separa els envasos i diposita'ls als contenidors de recollida selectiva corresponents. Estaràs ajudant a mantenir l'aire net.

# RECICLANT POTS CONTRARESTAR LA CONTAMINACIÓ



Cada **6 llaunes**




Cada **6 ampolles de plàstic**



Cada **3 envasos de detergent**



Cada **8 ampolles de xampú**



**10 minuts**  
de tub d'escapament



# LLAUNES, BRICS I ENVASOS DE PLÀSTIC, SEMPRE AL CONTENIDOR GROC

## ENVASOS METÀL·LICS

Llaunes de conserves i begudes, safates d'alumini, aerosols i taps metàl·lics d'ampolles i pots.




## BRICS

Brics de suc, llets, vins, batuts, brous, gaspatxos, etc.



## ENVASOS DE PLÀSTIC

Ampolles d'aigua, refrescos i llets, de productes de neteja, gels de bany, colònies i xampús; bosses de congelats; terrines de mantega i iogurts; safates de porexpan, embolcalls de plàstic, bosses d'aperitius i de laminadures i les bosses de plàstic.



Perquè el reciclatge sigui més efectiu, buida bé els envasos abans de portar-los als contenidors.

# QUÈ **NO** PODEM DIPOSITAR AL **CONTENIDOR GROC?**



CD-ROM



BATEDORA



SABATILLA

No diposisis **MAI** al contenidor **GROC**  
roba, vidre, cartró, matèria orgànica  
ni altres objectes que no siguin envasos.



JOGUINES



ENVASOS DE VIDRE



BOLQUERS



Si barreges aquests residus amb els envasos del contenidor groc,  
malmetràs l'esforç que han fet altres persones.



# ENVASOS DE CARTRÓ I PAPER, SEMPRE AL CONTENIDOR BLAU


## ENVASOS DE CARTRÓ

Tots els envasos de cartró que utilitzem es poden reciclar: capsos de galetes, cereals, productes congelats, sabates, oueres de cartró, etc.




## TOT TIPUS DE PAPER

Diaris, llibres, revistes i bosses de paper.



Pots reutilitzar les bosses de paper que et donen a les botigues per guardar-hi els envasos de cartró, ben plegats, i portar-ho tot junt al contenidor blau.

# QUÈ NO PODEM DIPOSITAR AL CONTENIDOR BLAU?



RESTES DE PODA



TOVALLONS BRUTS



JOGUINES

No dipositis **MAI** al contenidor **BLAU**  
paper d'alumini, brics, bolquers, tovallons i mocadors  
de paper bruts, cartró i paper tacats de greix o oli.



PAPER D'ALUMINI



BRICS



BOLQUERS



# ENVASOS DE VIDRE, AMPOLLES, FLASCONS I POTS, SEMPRE AL CONTENIDOR VERD

## ENVASOS DE VIDRE


Pots dipositar-hi qualsevol ampolla de vidre, els flascons de cosmètica i de colònia i també els pots de melmelades i conserves.



Per facilitar el reciclatge d'aquests envasos cal dipositar-los al contenidor sense taps de cap mena, que s'han de dipositar al contenidor groc.



# QUÈ NO PODEM DIPOSITAR AL CONTENIDOR VERD?



**BOMBETES**



**RESTES DE VAIXELLES**

**No dipositis MAI al contenidor VERD  
bombetes, tubs fluorescents, porcellana, ceràmica,  
vidre de finestres o miralls, gots, copes de cristall, taps, suros,  
taps metàl·lics dels envasos de vidre, etc.**



**VIDRES TRENCATS**




**TUBS FLUORESCENTS**



# I ELS ALTRES RESIDUS, SEMPRE AL CONTENIDOR DE RESTA

## ALTRES RESIDUS

Tots els residus que no siguin envasos o que no tinguin un sistema específic de recollida al teu municipi s'han de dipositar al contenidor de resta, com per exemple els bolquers, paelles velles, restes de vaixelles o coberts, joguines espatllades o trencades, miralls trencats, objectes de plàstic o metall que no siguin envasos, etc.



Quan no tinguis clar on dipositar un residu, consulta-ho al teu ajuntament o porta'l a la deixalleria.

# DEIXALLERIES

Les deixalleries són llocs especials on es recullen de manera gratuïta els residus que, per la seva mida o perillositat, no es poden dipositar als contenidors habilitats al carrer.



**Porta a la deixalleria residus** tals com electrodomèstics i aparells electrònics, petites quantitats de runes domèstiques, CD, cintes en VHS, mobles i estris, pintures i vernissos, restes de poda.

També oli domèstic, bombetes i fluorescents, piles i bateries, mòbils, tèxtil i calçat on no hi hagi sistemes de recollida específics.

# NOVES OPORTUNITATS

Els ciutadans utilitzem cada vegada més envasos, per això és important aprofitar-los tots i garantir-ne el reciclatge. Perquè d'una llauna reciclada se'n genera una altra, d'un bric en surt un altre, però un envàs engloba moltes més segones vides. Et sorprendrà saber que...




8 capses de cereals = 1 llibre



40 ampolles de plàstic PET = 1 folre polar



80 llaunes de refresc = 1 llanda de bici



6 brics de llet = 1 capsa de sabates





## QUÈ ÉS EL PUNT VERD?

---

El Punt Verd és un símbol que porten els envasos per indicar que el fabricant compleix la llei i col·labora en el finançament del sistema que permet, amb l'ajuda dels ciutadans, recuperar els envasos per possibilitar-ne el reciclatge.

Trobaràs aquest símbol en envasos de plàstic, llaunes, brics, envasos de cartró i paper i en envasos de vidre.

A partir d'ara, quan vegis un **Punt Verd** en qualsevol envàs, tingues en compte que aquest producte està complint la llei però que **NOMÉS entrarà en el procés de reciclatge** si el **diposites al contenidor adequat**.

Perquè gràcies a la teva col·laboració, reciclar és possible.

**Ecoembes és l'organització ambiental sense ànim de lucre que cuida el medi ambient** a través del reciclatge i l'ecodisseny dels envasos a Espanya.

Fem possible que llaunes, brics i envasos de plàstic (contenedor groc) i envasos de cartró i paper (contenedor blau) es puguin convertir en nous recursos.

Gràcies a la col·laboració de tothom aconseguirem donar cada dia més oportunitats al nostre entorn.





**El poder de la col-laboració**

[www.ecoembes.com](http://www.ecoembes.com)