



**Coordinación
Primaria / Hospitalaria
consultas No Presenciales**

OSAKIDETZA

Osabide Global

Historia klinikoá Historia Clínica

Mikel Ogueta
Subdirección Calidad Osakidetza




Osakidetza: Osabide Global



Una Historia Diferentes Vistas

- Atención Primaria
- Consultas Externas
- Hospitalización
- Hospitalización a domicilio
- Urgencias
- Hospital de Día



Atención Primaria   Hospital  

25  Centros Concertados 325  Residencias

Osakidetza: Osabide Global



Osabide Global
Historia Clínica

Comunicación Digital entre Niveles Asistenciales



- Atención Primaria
- Consultas Externas
- Hospitalización
- Hospitalización a domicilio
- Urgencias
- Hospital de Día



La realidad de lo virtual



Interconsultas No Presenciales Primaria / Hospital

Osabide Global
Historia Clínica

1

Asesoramiento

Al profesional de Referencia.

2

Gestión de la demanda

Listas de Espera (Consultas/Pruebas)

3

Circuitos Prioritarios. Minbizi

Agilizar Diagnóstico y Tratamiento

4

Comisiones Clínico Asistenciales/Tumores

Reuniones multiprofesionales (Presencial/No Presencial)



Osakidetza

Gestor de Peticiones. CNP

Primaria



Hospital

Petición de Consultas 2

CONSULTA
NO PRESENCIAL DERS Realizada 19/06/2024

Prueba Falso, PRUEBA FALSO PRUEBA FALSOAAL

Miuser 55 años

MIGRANA SIN AURA

Historia Clínica Gadgets Sociosanitario Evolución (Anamnesis y Exploración física)

Petición Pruebas Laboratorio 1

Buscar: Buscar profesional:

Petición de Consultas - Prueba Falso, PRUEBA FALSO PRUEBA FALSO

Guardar

Consultas

Tipo Consulta
 Primera Sucesiva No presencial Enfermería Derivación a urgencias

Servicio Centro Seccion Estado

ALERGIA
ANESTESIA Y REANIMACIÓN
APARATO DIGESTIVO
CARDIOLOGÍA
CIRUGÍA GENERAL
CIRUGÍA PEDIÁTRICA
CIRUGÍA VASCULAR-ANGIOLOGÍA
CUIDADOS PALIATIVOS
DERMATOLOGÍA
ENDOCRINOLOGÍA
ENF INFECCIOSAS
ENFERMERIA
FARMACIA
GENETICA

Alertas

ALERTAS:
MULTIRRESISTENCIAS ANTERIORES: VÍA AÉREA DIFÍCIL; Riesgo Teratogénico. Valproato (Riesgo Teratogénico En Edad Fertil);

Observaciones paciente

Adjuntos

Mapa de Derivaciones



Gestor de Peticiones



Hospital

- ACTIVIDAD P...
- INTERCONSUL...
- Hospitalización
- Primeras pendi...
- De seguimiento p...
- No presenciales
- Pendientes de co...
- Consultar Contac...
- Urgencias
- CUADRO DE...
- BLOQUE QUI...
- URGENCIAS
- Censo Visual Urg...
- DUDAS DEL...
- RECIÉN NACI...
- PETICIONES PENDIENTES VALORAR
- Pruebas
- Pendientes
- En proceso de...
- Valoradas
- Consultas
- Pendientes
- En proceso de...
- Valoradas
- GESTIÓN
- ACTUACI...
- Alarmas
- Tareas
- GESTOR

NOTICIAS

TAREAS PENDIENTES

- Rayos últimas 24 horas
- Rayos últimas 24 horas
- PETICIONES PENDIENTES
- PETICIONES PENDIENTES
- Analíticas
- Analíticas Pendientes
- Consultas no presenciales
- CNP Pendientes
- Hallazgos relevantes
- Pendientes visualizar
- PRESCRIPCIÓN
- VISADOS DENEGADOS
- PRESCRIPCIONES PENDIENTES DE REVISAR
- ANATOMIA PATOLOGICA
- ANATOMIA PATOLOGICA PENDIENTES
- GESTOR DE INFORMES
- Informes pendientes

MENSAJES AL PACIENTE

- Leido
- No Leido

Consultas no presenciales - Pendientes de contactar

Centro: CRUCES H. UNIVERSITARIO Servicio: PEDIATRÍA Sección: TODOS Centro Solicitante: TODOS

Procedencia: TODOS Fecha inicio: 17/10/2022 Fecha fin: 16/11/2022

Fecha	Horas	Min	Med	Sexo	Apellido	Nombre	Tipo	Sección	Exploración
16/11/2022	1	0	Mi	♀	HCRU	CONSULTA NO PRESENCIAL	GR	IA	
16/11/2022	1	4	Mi	♀	NITEZ	APOR	CONSULTA NO PRESENCIAL	DE ME	DO,
16/11/2022	10	3	Ar Vz	♀	IBAY	HTXA	CONSULTA NO PRESENCIAL	SA	IA
16/11/2022	10	1	Ac	♀	A	HCRU	CONSULTA NO PRESENCIAL	GR	IA
16/11/2022	10	5	Eit	♀	HDON	CONSULTA NO PRESENCIAL	AR		
16/11/2022	1	2	Pii	♀	JNDORI	ONDAR	CONSULTA NO PRESENCIAL	AG INI	
16/11/2022	1	3	Ar	♀	HCRU	CONSULTA NO PRESENCIAL	GE		

Censo de Valoración

Prioridad: Todas Estado: En proceso de valorac Fecha Desde: DD/MM/AAAA Fecha Hasta: DD/MM/AAAA

Fecha Envío: DD/MM/AAAA Tipo Prestación: Consultas Prestación: Todas

Servicio: PEDIATRÍA Sección: Todas Exploración: Todas

Datos solicitante

FECHA ENV	FECHA SOL	PACIENTE	PRESTACION	LATERALIDAD	PRIORIDAD
30-10-2022	23-11-2022	CARLOS	PRIMERA		Ordinaria
28-10-2022	03-02-2023	DE	PRIMERA		Ordinaria
27-10-2022	03-11-2022		PRIMERA		Ordinaria

Gestor de Peticiones



Hospital

Fecha Cita: 07/11/2022 Sección: NEUROLOGIA

Motivo de Consulta

García Vergara, Milagros
M. Cita: Paciente de 86 a dx de parkinson 1/0/0. En las farmacias desabasteciemi...
tampoco en las almacen... desde la farm...

Alertas 2 | 1

- 25/12/2015 No tiene alergias
- 23/08/1936 TIOCONAZOL
- 25/12/2015 Marcapasos
- 08/08/2016 ATENCIÓN AL PACIE...
CARDIACA

Antecedentes y Condiciona...

Procesos y Episodios

Diagnósticos de Episodios P...

Evolución (Anamnesis-Explo...

Timiraos Fernandez, Juan Jose 07/11/2022 15:08:22
MOTIVO DE CONSULTA:
Paciente de 86 a dx de parkinson 1/0/0. En las farmacias desa... tec...

Tratamiento habitual

Plan Individualizado

Sin Informe de alta

Últimas actividades

Peticion de Consultas - Motivo de Consulta

Tipo Consulta
 Primera Sucesiva No presencial Enfermería

Servicio: NEUROLOGIA Centro: OSI ARABA - HUA CCEE Sección: NEUROLOGIA Estado: Realizada

Prestación: CONSULTA NO PRESENCIAL

MOTIVO DE LA PETICIÓN
Paciente de 86 a dx de parkinson acinético en tto plurimen 5 mg 1/0/0. En l...
farmacia les indican q se pongan en contacto para cambiar tto.
Os escribo, para ver por qué se uede sustituir.

Gracis Un saludo

Documento

IMG_5254.jpg

A close-up photograph of a patient's skin, showing a red, inflamed area with some crusting, likely a rash or skin condition. The image is displayed in a window titled 'Documento' with the filename 'IMG_5254.jpg'. There is a zoom slider and an 'Automático' button below the image.

Respuesta

Gestor de Peticiones

Consulta No Presencial



Hospital

Evolución (Anamnesis y Exploración física)
JEL

CONSULTA NO PRESENCIAL 11:43

Mir (Resto) - OSI ARABA - HUA CCEE - DERMATOLOGÍA - DERMATOLOGIA

MOTIVO DE CONSULTA:
Mujer de 82 años con lesiones eritematosas descamativas en mejilla derecha desde hace > 10 años. Ya valorado por vosotros. Acude por reaparición de las lesiones. (ver foto).

Pauto Betamicoter

Ruego valoración.
Un saludo

Estimado compañero,

En las imágenes se aprecian placas eritematosas con descamación amarillenta sugestivas de dermatitis seborrética.

En este caso, modificaría el brtamicoter por brentan a diario tres semanas, y posteriormente elidel de mantenimiento 3 veces a la semana. Asimismo, se podría beneficiar del uso de emoliencia con nutradeica a diario.

Un saludo!

Impresión Diagnóstica / Diagnóstico: [1]
ICNP

Consulta No Presencial

Madrid Conde, M.Teresa
- CCEE

Confidencial
 Resumen Evol.

Documento

IMG_5254.jpg

Vía de comunicación no presencial. Alternativa a consultas telefónicas tradicionales

Compromiso de respuesta rápida.

Impresión Diagnóstica / Motivo de Consulta

ICNP

Mostrar Gadgets
 Mostrar Datos Generales

Guardar



Radar Paciente



UAP

Centro

Profesional

OLAGUIBEL

OLAGUIBEL

OGUETA LANA, MIGUEL ANGEL

TAREAS PENDIENTES - CONSULTAS

LA HABANA - []

Primaria



- Solicitadas por el Profesional
- Cupo del Profesional en la UAP
- Consultas Presenciales
- Consultas No Presenciales

NOTIFICACIÓN

Tipo Notificación: [] Fecha Desde: 11/07/2022 Fecha Hasta: 18/07/2022

VISUALIZACIÓN

Estado: No Visto

SOCIOSANITARIO

- Valoración de dependencia 2
- Teleasistencia
- Valoración temprana 1

	Tipo Notificación	Fecha Notificación	Servicio	No Presencial	CIC	Nombre Paciente	Vista
<input type="checkbox"/>	Petición Realizada	11/07/2022 9:59:30	DERMATOLOGÍA		72	...EZ MORAIS	
<input type="checkbox"/>	Petición Realizada	11/07/2022 8:07:28	RESPIRATORIO	<input checked="" type="checkbox"/>	14	...DE ERIBE	
<input type="checkbox"/>	Petición Realizada	11/07/2022 11:23:13	PSIQUIATRÍA		10	...ARAÑON	
<input type="checkbox"/>	Petición Anulada	11/07/2022 13:06:59	OFTALMOLOGÍA		17	...ECANTOS	
<input type="checkbox"/>	Petición Realizada	12/07/2022 9:33:02	CIRUGÍA VASCULAR- ANGIOLOGÍA		11	...LA MESANZA	
<input type="checkbox"/>	Petición Realizada	12/07/2022 12:54:10	GINECOLOGÍA Y OBSTETRICIA	<input checked="" type="checkbox"/>	15	...EZ	
<input type="checkbox"/>	Petición Realizada	12/07/2022 10:46:55	OFTALMOLOGÍA		94	...IAS	
<input type="checkbox"/>	Petición Realizada	12/07/2022 9:24:55	OFTALMOLOGÍA		54	...	
<input type="checkbox"/>	Petición Realizada	13/07/2022 9:21:56	GINECOLOGÍA Y OBSTETRICIA		20	...	
<input type="checkbox"/>	Petición Realizada	13/07/2022 11:02:32	UROLOGÍA		25	...NES AGUADO	
<input type="checkbox"/>	Petición Realizada	13/07/2022 12:41:21	DERMATOLOGÍA		10	...LLO	
<input type="checkbox"/>	Petición Realizada	13/07/2022 8:12:05	ANESTESIA Y REANIMACIÓN		19	...O MORENO	
<input type="checkbox"/>	Inasistencia	13/07/2022 9:55:00	GINECOLOGÍA Y OBSTETRICIA		11	...JEN	



Gestor de Peticiones



Petición de Consultas 1

PRIMERA
COAGULACION HEM Realizada 24/05/2022 N

Petición de Consultas 1

SUCESIVA
POSTHOSPITALIZACION TRAS Citada 20/12/2022 10:50


Próximas Citas

- 11/11/2022 RADIOLOGIA GRAL./DEFINICION Cita a Titular de Cupo
- 29/11/2022 CARDIOLOGIA GRAL./ECOCARDIOGRAMA
- 02/12/2022 UNIDAD DEL DOLOR/CONSULTA TELEFONICA
- 09/12/2022 CARDIOLOGIA GRAL./ELECTROCARDIOGRAMA (ECG)
- 09/12/2022 CARDIOLOGIA GRAL./SUCESIVAS
- 15/02/2023 UNIDAD DE SUENO/SUCESIVA ADAPTACION CPAP
- 02/03/2023 RESPIRATORIO/SUCESIVA SEGUIMIENTO
- 30/03/2023 OFTALMOLOGIA/SUCESIVAS
- 17/04/2023 HEMATOLOGIA GRAL/SUCESIVA 2ª ACODS

Petición de Consultas

Tipo Cita :

- Presencial
- Presencial
- Telefónica



CNP. Consultas con Valoración



2

Gestión de la demanda

Listas de Espera (Consultas/Pruebas)



Consulta NO Presencial

Consulta Con Valoración



CNP. Consultas con Valoración

2

Gestión de la demanda

Listas de Espera (Consultas/Pruebas)



CCCE, PEDIATRÍA M. Teresa

MIS PACIENTES
BIBLIOTECAS
NOTICIAS
TAREAS PENDIENTES
Rayos últimas 24 horas
Rayos últimas 24 horas
PETICIONES PENDIENTES
PETICIONES PENDIENTES
Analíticas
Analíticas Pendientes
Consultas no presenciales
CNP Pendientes
Hallazgos relevantes
Pendientes visualizar
PRESCRIPCIÓN
VISADOS DENEGADOS
PRESCRIPCIONES PENDIENTES DE REVISAR
ANATOMIA PATOLOGICA
ANATOMIA PATOLOGICA PENDIENTES
GESTOR DE INFORMES
Informes pendientes
MENSAJES AL PACIENTE
Leído
No Leído

ACTIVIDAD P
INTERCONSU
Hospitalización
Primeras pendie
De seguimiento p
No presenciales
Pendientes de co
Consultar Contac
Urgencias
CUADRO DE
BLOQUE QUI
URGENCIAS
Censo Visual Urg
DUDAS DEL
RECIÉN NAC
PETICIONES PENDIENTES VALORAR
Pruebas

Consultas no presenciales - Pendientes de contactar

Centro: CRUCES H. UNIVERSITARIO Servicio: PEDIATRÍA Sección: TODOS Centro Solicitante: TODOS

Presidencia: TODOS Fecha Inicio: 17/10/2022 Fecha fin: 16/11/2022

Especializada	16/11/2022	1	3	M.	CX	HCRU	CONSULTA NO PRESENCIAL	GR	IA
Primaria	16/11/2022	1	4	M.	NITEZ	APOR	CONSULTA NO PRESENCIAL	DE MI	DO,
Especializada	16/11/2022	3	3	Ar Vf	IBAY	HTXA	CONSULTA NO PRESENCIAL	SA	IA
Especializada	16/11/2022	3	1	Ac	A	HCRU	CONSULTA NO PRESENCIAL	GR	IA
Especializada	16/11/2022	3	5	Eir		HDON	CONSULTA NO PRESENCIAL	AR	
Primaria	16/11/2022	1	2	Pi	JNDORI	ONDAR	CONSULTA NO PRESENCIAL	AG INI	
Especializada	16/11/2022	1	3	Ar		HCRU	CONSULTA NO PRESENCIAL	GE	

Consulta NO Presencial

26-10-2022 03-02-2023 PRIMERA Ordinaria
27-10-2022 03-11-2022 PRIMERA Ordinaria

GESTOR

CNP. Consultas con Valoración

2

Gestión de la demanda

Listas de Espera (Consultas/Pruebas)



The screenshot displays a medical software interface for a pediatrician (M. Teresa) at CCEE, PEDIATRÍA. The interface includes a sidebar with various patient management tools, a main window for 'Consultas no presenciales - Pendientes de contactar', and a 'Censo de Valoración' (Waiting List) window. The 'Censo de Valoración' window shows a table of pending consultations with columns for date sent, date solved, patient name, priority, and service.

FECHA ENV	FECHA SOL	PACIENTE	PRESTACION	LATERALIDAD	PRIORIDAD
30-10-2022	23-11-2022	ARLOS	PRIMERA		Ordinaria
28-10-2022	03-02-2023	DE	PRIMERA		Ordinaria
27-10-2022	03-11-2022		PRIMERA		Ordinaria

Consulta Con Valoración

Consultas Con Valoración



CNP

Evolucionaron incorporando también como **CIRCUITO DE VALORACIÓN** (Filtro) por parte de los Servicios Hospitalarios.

Se realizan CNP y el servicio hospitalario prioriza la citación.

En pandemia este uso se extendió en Osakidetza.



Consultas Con Valoración



Hospital

Valoración clínica: Consultas presenciales / pruebas



Valoración Consultas < PRUEBA FALSO PRUEBA FALSO PRUEBA FALSOAA >

Tipo Consulta: Primera Sucesiva No presencial
Servicio: **CARDIOLOGÍA** Centro: _____
Prioridad: Ordinaria Preferente Urgente
Fecha deseada: _____

MOTIVO DE LA PETICIÓN
Prueba informática circuito de validación de derivación p...

Observaciones paciente

Valoración
Resultado Valoración

Indicaciones cita Valorador

Adjuntos +

Prueba Falso, PRUEBA FALSO PRU v2.65.2
Mujer 54 años Ogueta Lana, Miguel Angel 47/126 - 4010/4011
M/GUTIERREZ JODRA - E/OLANO GAINZARAIN

INSUFICIENCIA CARDIACA DCHA

Historia Clínica | **Gadgets** | Sociosanitario

- Plan de Cuidados
- Situación Sociofamiliar
- Paciente SAMI
- repetir ECO en junio 2023
- Vigía IRA-Gripe+COVID+Otrosvirus 15/11/2021
- Formulario PIA 13/10/2022 -48

Alertas 8 | 1

- 10/09/2021 Alergia: Otros Medicamentos: alerg a contraste Yodado. Valorado en alergias del H. santiago, reacción grave por shock anafiláctico que precisó ingreso en UCI.
- 10/06/2022 Crónico Domiciliario
- 16/09/2022 CUIDADOS PALIATIVOS

Antecedentes y Condicionantes 18

Procesos 63

- 08/10/2019 PACIENTE PLURIPATOLÓGICO
- 03/03/2019 NEUMONÍA BACTERIANA
- 22/09/2016 INSUFICIENCIA CARDIACA DCHA
- 30/11/2022 CARDIOLOGÍA - CARDIOLOGIA GRAL (PRIMERA)
Ver Mas
- 08/02/2022 PATOLOGIA NO URGENTE
- 19/02/2021 PATOLOGIA NO URGENTE
- 07/08/2020 PATOLOGIA NO URGENTE
- 13/03/2019 MIALGIA
- 11/03/2019 CONTACTO PARA OTRAS MEDICAS

Petición de Pruebas

1: ECOCARDIOGRAMA (48 de 92)
2: ECOCARDIOGRAMA (Serie 1) (1 de 33)
3: ECOCARDIOGRAMA (Serie 1) (79 de 107)
4: ECOCARDIOGRAMA (Serie 1) (1 de 105)
5: ECOCARDIOGRAMA (Serie 1) (1 de 164)
6: ECOCARDIOGRAMA (Serie 1) (1 de 29)
7: ECOCARDIOGRAMA (Serie 1) (1 de 11)
8: ECOCARDIOGRAMA (Serie 1) (1 de 84)

Guardar

Consulta Alta Resolución

CNP. Circuitos Prioritarios

3

Circuitos Prioritarios. Minbizi

Agilizar Diagnóstico y Tratamiento

ACCESIBILIDAD

Se incorporan **circuitos de priorización** de pacientes a través de CNP específicas:

.- **MINBIZI** pulmón/digestivo

Circuitos rápidos para acelerar el diagnóstico de sospechas de neoplasias.

Gestión: Consultas / Pruebas

confirmación del diagnóstico y tto lo antes posible.

Se reduce el período de incertidumbre diagnóstica y la angustia de nuestros pacientes.



MINBIZI PULMON NP
MINBIZI COLON NP
MINBIZI ESOFAGOGÁSTRICO NP
MINBIZI VEJIGA NP
MINBIZI CAB Y CUELLO NP
MINBIZI MAMA NP

MINBIZI ENDOMETRIO NP



Osakidetza



CNP. Circuitos Prioritarios

3

Circuitos Prioritarios. Minbizi

Agilizar Diagnóstico y Tratamiento



Minbizi Pulmon - Cuestionario Seguimiento

Paciente:

Fecha Datos: 18/06/2024 15:14:05

Valoración enfermería: SI H Observaciones Enfermería: H

Activar recordatorio tareas: A la semana H

Prueba	Estado Solicitud	Fecha Solicitud	Fecha Realización	Resultado	Observaciones
TAC-TPA:	No procede	<input type="text"/>	28/06/2021	Disponible	
Broncoescopia:	<input type="text"/>	<input type="text"/>	<input type="text"/>	<input type="text"/>	
EBUS/EUS:	<input type="text"/>	<input type="text"/>	<input type="text"/>	<input type="text"/>	
PAAF/Biopsia:	Solicitado	23/07/2021	28/07/2021	Disponible	
Anatomía Patol:	<input type="text"/>	28/07/2021	30/07/2021	Disponible	
PET:	Solicitado	08/07/2021	21/07/2021	Disponible	
Prueba Función Respiratoria:	Solicitado	08/07/2021	13/07/2021	Disponible	
Gammagrafía pulmonar:	<input type="text"/>	<input type="text"/>	<input type="text"/>	<input type="text"/>	
Prueba consumo oxígeno:	<input type="text"/>	<input type="text"/>	<input type="text"/>	<input type="text"/>	
RMN o TAC SNC:	Solicitado	04/08/2021	<input type="text"/>	no disponible	
Estudio Molecular:	<input type="text"/>	<input type="text"/>	<input type="text"/>	<input type="text"/>	
Otros:	<input type="text"/>	<input type="text"/>	<input type="text"/>	<input type="text"/>	

Minbizi Pulmon - Cuestionario Seguimiento 10/08/2021 10:
ONCODAGE G8 24/08/2021 9:03
Registro de laboratorio Covid-19 08/10/2022 11:45

CNP. Comisiones

4

Comisiones Clínico Asistenciales/Tumores

Reuniones multiprofesionales (Presencial/No Presencial)



.- COMISIONES

De Tumores
Clínico-Asistenciales.

Se generan agendas para las Comisiones donde se gestionan citas no presenciales para que profesionales de diferentes centros y niveles asistenciales accedan a dichas agendas y pueden consensuar los planes.

Las reuniones de la Comisiones
Presencial / No presencial Zoom/Teams



CNP. Telederma

Prueba Falso, PRUEBA FALSOSO PRUEBA FALSOSOAAAL
Mujer 55 años
M/BURGALETA SAGASETA - E/AMBOAGE MATO

v2.72.3
Ogueta Lana, Miguel Angel
5/120 - 4010/4011

Petición de Consultas - Prueba Falso, PRUEBA FALSOSO PRUEBA FALSOS Guardar

Consultas

Tipo Consulta
 Primera Sucesiva No presencial Enfermería Derivación a urgencias

Servicio: DERMATOLOGÍA Centro: OSI ARABA - HUA CCEE Sección: DERMATOLOGIA Estado: Pendiente solicitud cita

Prestación: CONSULTA NO PRESENCIAL

MOTIVO DE LA PETICIÓN
prueba informática irudigune IA

QR Sesión Fotográfica

Información adicional

Alertas
ALERTAS :
CUIDADOS PALIATIVOS; MULTIRESISTENCIAS ANTERIORES;
VÍA AÉREA DIFÍCIL; CONFIDENCIALIDAD; Riesgo
Teratogénico, Valproato (Riesgo Teratogénico En Edad Fertil);

Observaciones paciente

Adjuntos



CNP. Telederma



ESPAÑOL | EUSKERA

Esta aplicación está dirigida a profesionales sanitarios de Osakidetza.

ACCEDER

© 2023 Osakidetza es el titular de todos los derechos de propiedad industrial e intelectual relativos a la presente app.



Prueba Falso, PRUEBA FALSO PRUEBA FALSOAAL
 Mujer 55 años
 M/BURGALETA SAGASETA - E/AMBOAGE MATO

v2.72.3
 Ogueta Lana, Miguel Angel
 5/120 - 4010/4011

Petición de Consultas - Prueba Falso, PRUEBA FALSO PRUEBA FALSOS

Consultas

Tipo Consulta
 Primera Sucesiva No presencial Enfermería Derivación a urgencias

Servicio: DERMATOLOGÍA Centro: OSI ARABA - HUA CCEE Sección: DERMA

Prestación: CONSULTA NO PRESENCIAL

MOTIVO DE LA PETICIÓN
 prueba informática irudigune IA


QR Sesión Fotográfica

Imagen QR

Documento

imagen-01

Notas: lesión preauricular prueba informática



Adjuntos (1)
 imagen-01

Alertas:
 CUIDADOS PALIATIVOS: MULTRESISTENCIAS ANTERIORES;
 VÍA AÉREA DIFÍCIL: CONFIDENCIALIDAD: Riesgo Teratogénico. Valproato (Riesgo Teratogénico En Edad Fertil);

Observaciones paciente



Informe de riesgo de lesión cutánea



Información de la Paciente y del Proveedor	
NOMBRE DE LA PACIENTE: prueba falso	CLÍNICA: Osakidetza
ID DE LA PACIENTE: 10056524	MÉDICO SOLICITANTE: MIGUEL ANGEL
ID DE quantusSKIN: OSAKI-6	FECHA DEL INFORME: (dd/mm/yyyy) 15/11/2023

Información de la muestra



FECHA DE SUBIDA:
(dd/mm/yyyy) **15/11/2023**

FECHA ANALISIS:
(dd/mm/yyyy hh:mm) **15/11/2023 10:29**

Resultado del Test quantusSKIN

ID DE quantusSKIN:
OSAKI-6

Riesgo de quantusSKIN:

0% 25% 50% 75% 100%

0.1%

Autorizado por

DESCRIPCION DEL TEST
quantusSKIN™ ofrece una valoración automática del riesgo de malignidad de lesión cutánea a partir del análisis cuantitativo de las texturas de una imagen dermatoscópica de la lesión de la piel. La calidad de la imagen y la adquisición son relevantes y se deben obtener considerando los requisitos del producto. quantusSKIN™ se ha desarrollado para investigación clínica.

Informe de riesgo de lesión cutánea



Información de la Paciente y del Proveedor	
NOMBRE DE LA PACIENTE: prueba falso	CLÍNICA: Osakidetza
ID DE LA PACIENTE: 10056524	MÉDICO SOLICITANTE: MIGUEL ANGEL
ID DE quantusSKIN: OSAKI-3	FECHA DEL INFORME: (dd/mm/yyyy) 03/10/2023

Información de la muestra



FECHA DE SUBIDA:
(dd/mm/yyyy) **03/10/2023**

FECHA ANALISIS:
(dd/mm/yyyy hh:mm) **03/10/2023 08:48**

Resultado del Test quantusSKIN

ID DE quantusSKIN:
OSAKI-3

Riesgo de quantusSKIN:

0% 25% 50% 75% 100%

44%

Autorizado por

DESCRIPCION DEL TEST
quantusSKIN™ ofrece una valoración automática del riesgo de malignidad de lesión cutánea a partir del análisis cuantitativo de las texturas de una imagen dermatoscópica de la lesión de la piel. La calidad de la imagen y la adquisición son relevantes y se deben obtener considerando los requisitos del producto. quantusSKIN™ se ha desarrollado para investigación clínica.

Se considera quantusSKIN™ herramienta para el uso en investigación clínica y no para el uso clínico. quantusSKIN™ ha sido desarrollado por Transmural Research, S00064670, C/Chelvanos 13, Planta 4 (Instituto I4, S0021 Barakaldo, España. De acuerdo al Reglamento Europeo 2016/679 y a la Ley Orgánica 3/2018 relativa a la protección de los datos personales, le informamos que Transmural Research es el responsable de tratamiento de sus datos con el fin de ofrecerle el tratamiento solicitado. Puede ejercer sus derechos de acceso, rectificación, cancelación, oposición, supresión, portabilidad, transparencia de la información y limitación contactando con nosotros en info@transmuralresearch.com.



Osakidetza





La Comunicación es la mejor forma de crear relaciones fuertes entre profesionales

